



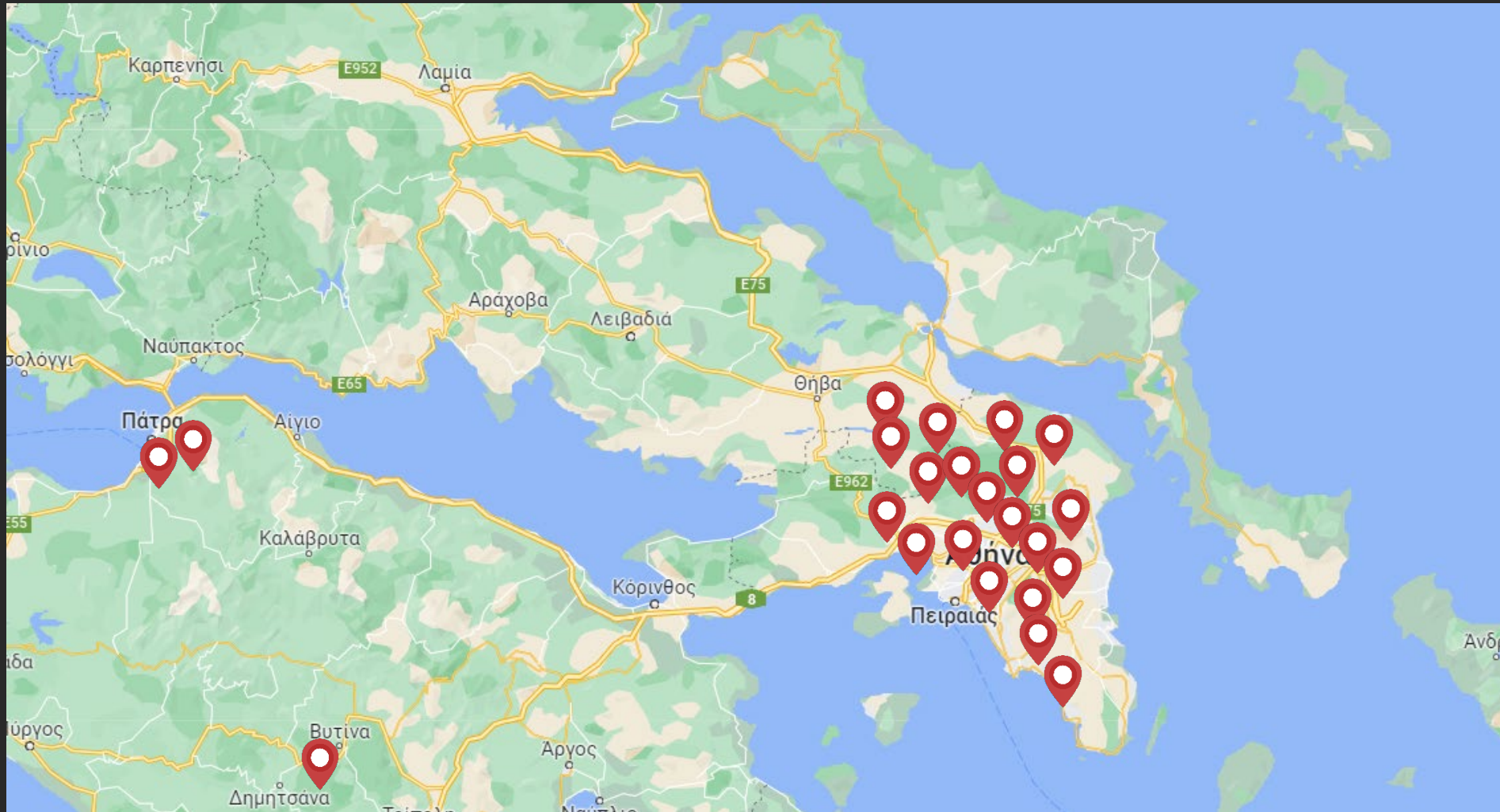
Μουσειακή εκπαίδευση από απόσταση με την πλατφόρμα  
[museotek.net](https://museotek.net)

---

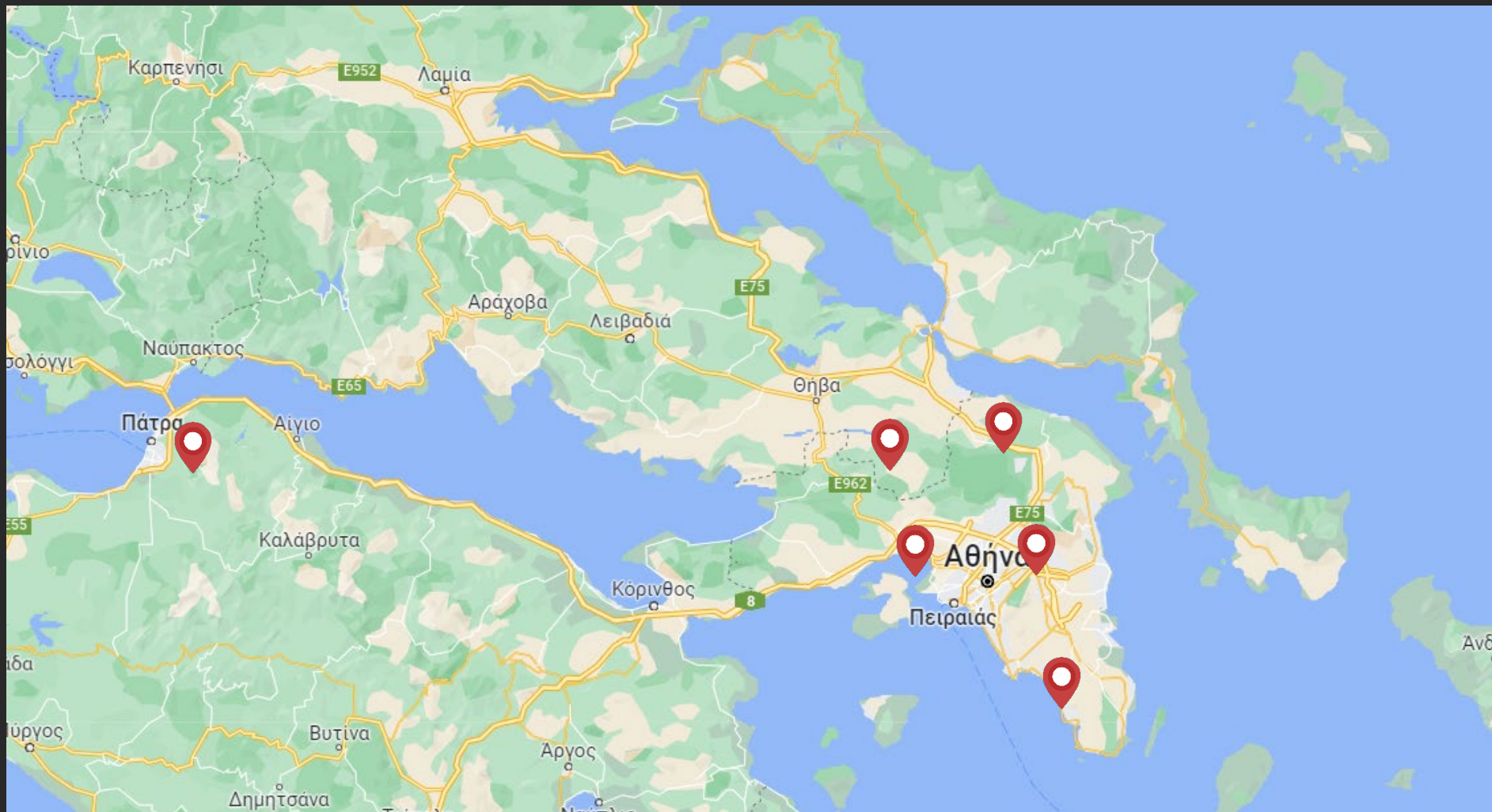
Βασίλης Τσέτσος (PhD)

Διευθύνων Σύμβουλος Museotek A.E.

# Τα μουσεία που μπορεί να επισκεφθεί ένα σχολείο της Αττικής

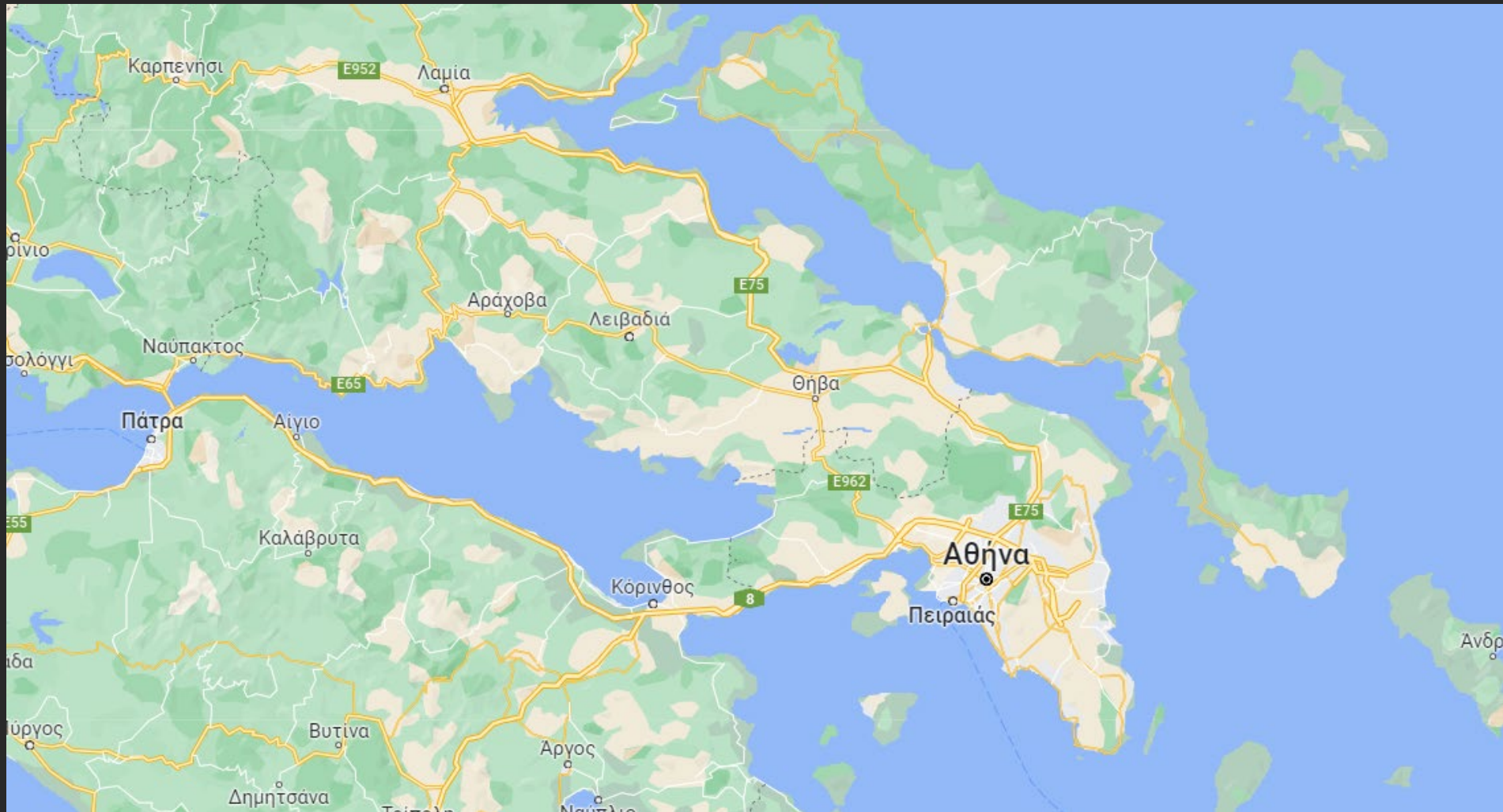


# Τα μουσεία που επισκέπτεται ένα σχολείο της Αττικής

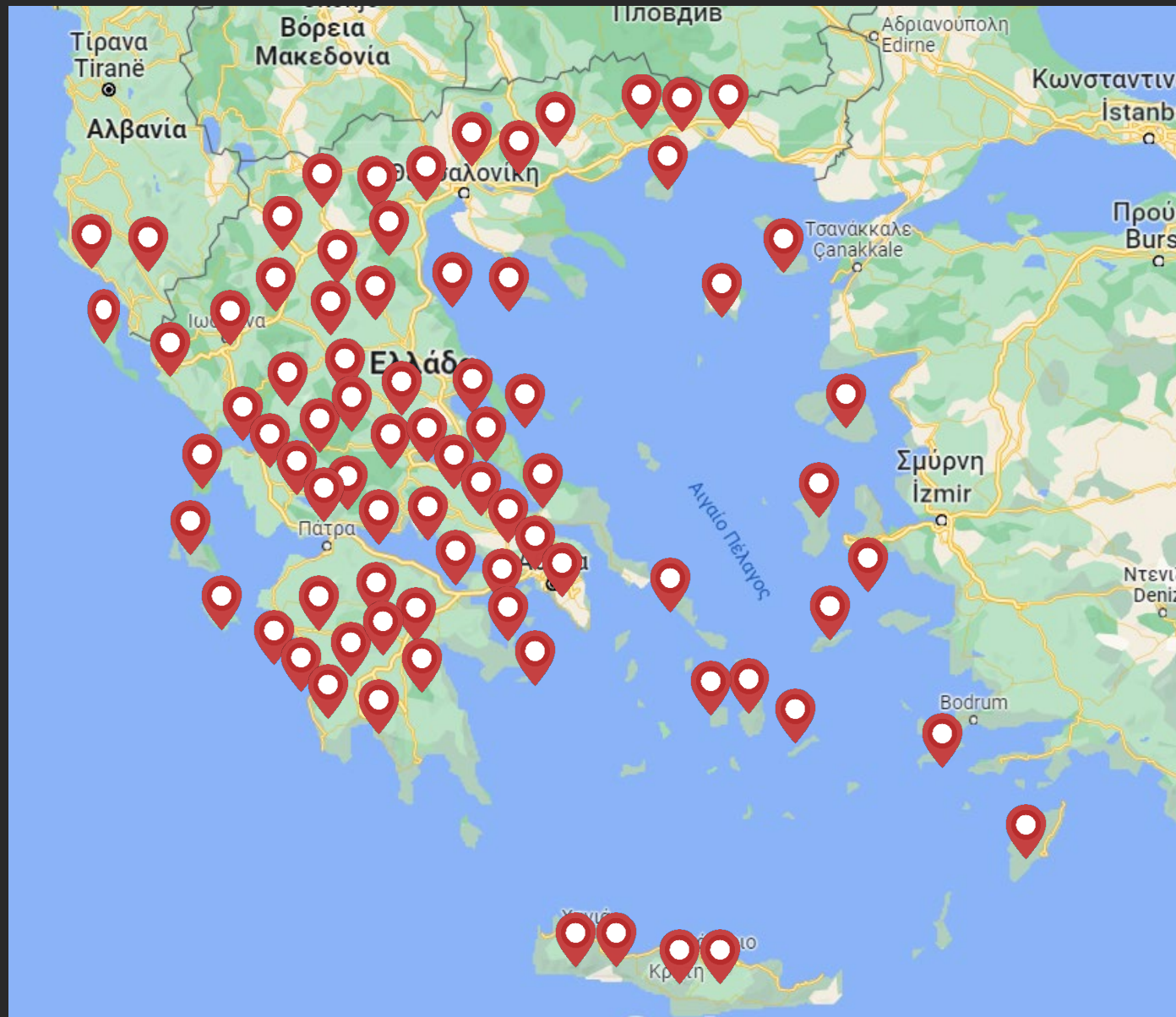




# Τα μουσεία που επισκέφθηκε ένα σχολείο της Αττικής στην Πανδημία



Τι θα θέλαμε να μπορεί να γίνει!



Κατακόρυφη πτώση επισκεψιμότητας στα Μουσεία κατά την αρχική περίοδο της πανδημίας (~82%)

Σχεδόν μηδενική διέξοδος των μαθητών σε μουσειοπαιδαγωγικά προγράμματα

Δυσκολία πρόσβασης γενικού κοινού στα μουσεία

- Γεωγραφικοί περιορισμοί
- Κοινωνικοί και οικονομικοί περιορισμοί
- Αναπηρίες

Νέες αιτίες μείωσης εκπαιδευτικών ταξιδιών

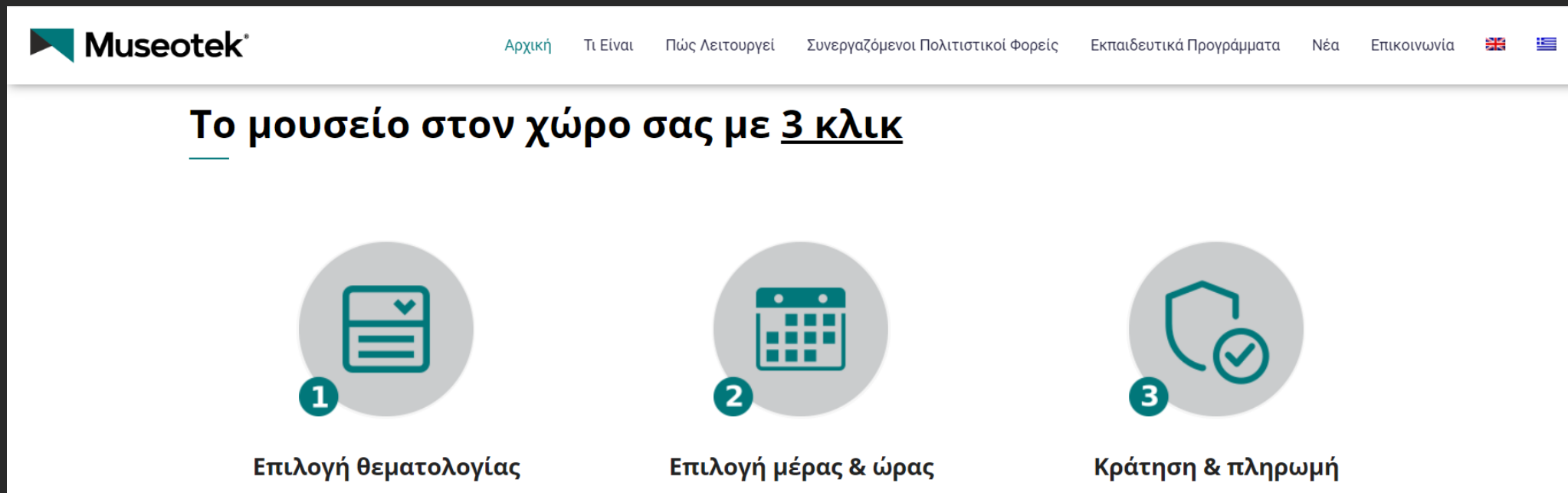
- Οικονομική-ενεργειακή κρίση
- ...

Μια **τεχνολογική πλατφόρμα** που απλοποιεί την απομακρυσμένη παρακολούθηση ζωντανών περιηγήσεων και εκπαιδευτικών προγραμμάτων

Ένα **online marketplace** εκπαιδευτικών προγραμμάτων

Ολοκληρωμένη μεθοδολογία για τη **ψηφιοποίηση** υφιστάμενων δια ζώσης εκπαιδευτικών προγραμμάτων ή δημιουργία νέων

Διαχείριση όλων των διαδικασιών για τα μουσεία και σχολεία (**helpdesk**)



The screenshot shows the Museotek website interface. At the top, there is a navigation bar with the Museotek logo on the left and several menu items: Αρχική, Τι Είναι, Πώς Λειτουργεί, Συνεργαζόμενοι Πολιτιστικοί Φορείς, Εκπαιδευτικά Προγράμματα, Νέα, and Επικοινωνία. There are also flags for the United Kingdom and Greece. Below the navigation bar, the main heading reads "Το μουσείο στον χώρο σας με 3 κλικ". Underneath this heading, there are three numbered steps, each with an icon and a description:

- 1** Επιλογή θεματολογίας (Icon: Document with checkmark)
- 2** Επιλογή μέρας & ώρας (Icon: Calendar)
- 3** Κράτηση & πληρωμή (Icon: Shield with checkmark)



## Demo video

Μουσείο Φυσικής Ιστορίας Κρήτης

Πρόγραμμα: Οι επιστήμονες της φύσης I: Γη και Χερσαία Ζωή

30:34

ΞΕΝΑΓΟΣ

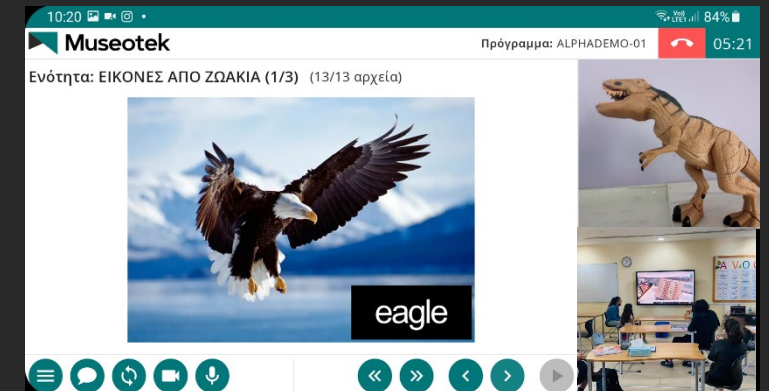



ΣΧΟΛΕΙΟ






# Τρόπος λειτουργίας



Museotek® Επιλογή προγράμματος Κράτηση Συνοδευτικό υλικό Εφαρμογές Σχολείου-Μουσείου



- Μουσείο Παλαιοντολογίας του Πανεπιστημίου Αθηνών
- Μουσείο Φυσικής Ιστορίας Κρήτης
- Λαογραφικό και Εθνολογικό Μουσείο Μακεδονίας - Θράκης
- Ιστορικό Μουσείο Αλεξανδρούπολης
- Ελληνικό Μουσείο Πληροφορικής
- Μουσείο Ηρακλειδών
- Σύλλογος «Οι Φίλοι της Μουσικής – Βιβλιοθήκη Λίλιαν Βουδούρη
- Εθνική Βιβλιοθήκη της Ελλάδος
- Ολυμπιακό Μουσείο
- Μουσείο Κοτσανά
- **Ανεξάρτητοι φορείς – ομάδες πολιτιστικής εκπαίδευσης**



ΔΠΜΣ «Μουσειακές Σπουδές»



Αρχαιολογία



Ιστορία



Λαογραφία



Φυσική  
Ιστορία



Εικαστικές  
Τέχνες



Παραστατικές  
Τέχνες



Τεχνολογία



Πολιτισμός



## Δράσεις μέχρι σήμερα

> 200 ώρες προγραμμάτων

Δημοτικά Σχολεία από όλη την Ελλάδα

Πέλλα, Έβρος, Φολέγανδρος, Ιωάννινα, Αθήνα, Κομοτηνή, Θύμαινα, Φούρνοι, Κύθηρα, Ευρυτανία, Β. Εύβοια, Ωραιόκαστρο, Άργος, ...

Σχολεία Δεύτερης Ευκαιρίας

Καταστήματα κράτησης Κορυδαλλού και Λάρισας

Ελληνόγλωσσα σχολεία του εξωτερικού

Αγγλία, Ντουμπάϊ, Κύπρος, Αλβανία



Δεν υποκαθιστά την (πολυαισθητηριακή) εμπειρία της επίσκεψης ΑΛΛΑ

- είναι ασύγκριτα πιο απλό από θέμα οργάνωσης
- διευκολύνει την συστηματική ενσωμάτωση της πολιτιστικής εμπειρίας στην εκπαιδευτική διαδικασία
- αποτελεί ένα χρήσιμο εργαλείο για το Εργαστήριο Δεξιοτήτων

Η ζωντανή περιήγηση κρίνεται ως πιο ενδιαφέρουσα από την εικονική περιήγηση σε υψηλής ποιότητας ψηφιακά περιβάλλοντα (πανοραμικές αναπαραστάσεις και 360° κάμερες)

Το σενάριο και η εμπειρία του μουσειοπαιδαγωγού δρουν «βιωματικά»!




Θέλετε να καταργήσουμε τα «σύνορα» στον  
Πολιτισμό;  
Επικοινωνήστε μαζί μας!

[www.museotek.net](http://www.museotek.net)

[info@museotek.net](mailto:info@museotek.net)

## Λαογραφικό Εθνολογικό Μουσείο Μακεδονίας –Θράκης




Είμαι πολύ χαρούμενος που επισκεφτήκαμε το Μουσείο Μπενάκη!

Παντελής, Δ' τάξη Δημοτικό Άρνισσας

Το σχολείο μας έκανε μια συνάντηση μέσω Museotek στο Λαογραφικό Εθνολογικό μουσείο Μακεδονίας –Θράκης. Εκεί μας έδειξαν τα εργαλεία που χρησιμοποιούσαν για την κατασκευή ψωμιού! Είδαμε μακέτες, φωτογραφίες και βίντεο!

Ναταλία, Γ' τάξη



Έμαθα πολλά πράγματα κι θα ήθελα να πάω κι από κοντά να τα δω καλύτερα!

Ελισάβετ, Γ' τάξη

Τέλος κάναμε ερωτήσεις για το μουσείο. Εγώ σαν πρόεδρος της τάξης χαιρέτησα την κυρία Μαρία και κλείσαμε. Ήταν πολύ ωραία εμπειρία και όταν με το καλό ανοίξουν οι δρόμοι θα πάμε από κοντά.

Κυριάκος, Δ' τάξη

Αυτό που με εντυπωσίασε ήταν να δω το δρεπάνι από κοντά, γιατί πάντα ήθελα να το δω!

Δέσποινα, Γ' τάξη



## ΔΗΜΙΟΥΡΓΙΕΣ ΜΕ ΠΛΑΣΤΕΛΙΝΗ




*«Οι μαθητές και οι γονείς τους είναι κατενθουσιασμένοι...τα παιδιά επέστρεψαν στα σπίτια τους χαρούμενα και μετέφεραν τις εμπειρίες τους!!!*

*Σας ευχαριστώ από καρδιάς!!!Μεταφέρατε τους μαθητές αυτής της ακριτικής περιοχής σε έναν χώρο που δεν είναι προσβάσιμος σε αυτούς!!»*

*Β.Α Δασκάλα Β΄Τάξης*

*«Περιηγηθήκαμε στο Μουσείο αποκομίζοντας πλήθος εμπειριών και γνώσεων!!»*

*Ι.Λ Δασκάλα Δ΄ Τάξης*



*«Η ζωή στη θάλασσα» του Μουσείου Γουλανδρή έδωσε τη δυνατότητα στους μαθητές και τις μαθήτριές μας να προσεγγίσουν τη γνώση μέσα από μία διαφορετική διάσταση...»*

*Κ.Π Δάσκαλος Γ΄ Τάξης*

*«Το αμείωτο ενδιαφέρον του μαθητικού δυναμικού μας και η συμμετοχή του στις εργασίες κατά τη διάρκεια της εικονικής ξενάγησης απέδειξαν τη γόνιμη μαθησιακή εμπειρία που μοιράστηκαν με τη μουσειοπαιδαγωγό!!!!»*

*Λ.Ρ. Δασκάλα Γ΄ Τάξης*